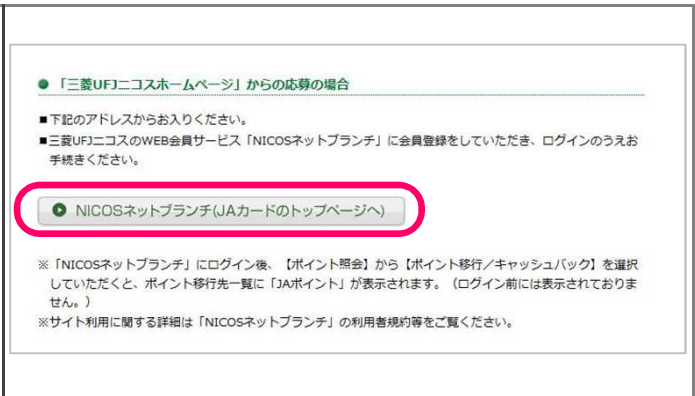






(画像は見本ですので実際とは異なる場合があります。)

<p>1 JA遠州中央ホームページの総合ポイントサービスページにアクセスし、【NICOSネットブランチャ (JAカードのトップページへ)】をクリックします。(http://www.cr.mufig.jp/ja/)</p>	 <p>● 「三菱UFJニコスホームページ」からの応募の場合</p> <ul style="list-style-type: none"> ■ 下記のアドレスからお入りください。 ■ 三菱UFJニコスのWEB会員サービス「NICOSネットブランチャ」に会員登録をしていただき、ログインのうえお手続きください。 <p>NICOSネットブランチャ (JAカードのトップページへ)</p> <p>※ 「NICOSネットブランチャ」にログイン後、【ポイント照会】から【ポイント移行/キャッシュバック】を選択していただくと、ポイント移行先一覧に「JAポイント」が表示されます。(ログイン前には表示されておりません。)</p> <p>※ サイト利用に関する詳細は「NICOSネットブランチャ」の利用者規約等をご覧ください。</p>
<p>2 【ログイン】ボタンをクリックします。</p> <p>ネットブランチャ (Net Branch) に会員登録がお済みでない方は、先に【ID登録・サービス一覧】ボタンから会員登録をお願いします。</p>	 <p>JA CARD</p> <p>カード会員の方</p> <p>WEBサービスでもっと便利に</p> <p>ID登録・サービス一覧</p> <p>ログイン</p> <p>クレジットカードお申込みを検討中の方</p> <p>ご入会キャンペーン実施中!</p> <p>クレジットカードを作る</p> <p>会員様限定</p> <p>おトクな情報が満載のWEBサイト!</p> <p>NEWS+PLUS</p> <p>目的から情報を探す</p> <p>いつでも確認・変更</p> <p>無理のないご利用計画</p> <p>ポイントでお得に</p> <p>JA限定情報</p>
<p>3 IDとパスワードを入力して【ログイン】ボタンをクリックします。</p>	 <p>NEWS+PLUS</p> <p>キャンペーン</p> <p>おすすめのショップ</p> <p>おすすめのオンラインショップ</p> <p>エンタメ＆レジャー</p> <p>お申し込み情報</p> <p>ご選択中のカードブランド</p> <p>NicoS NICOSカード</p> <p>WEBサービスログイン</p> <p>ID</p> <p>パスワード</p> <p>ログイン</p> <p>カードブランドを選択</p> <p>ご決定のご利用方法(お振込/他)を選択</p> <p>ログインに関するよくあるお問合せ</p> <p>ID/パスワード変更お手続き方法</p> <p>ID/パスワードをお忘れの方</p>
<p>4 追加確認項目を入力して【ログイン】ボタンをクリックします。</p>	 <p>追加確認項目の入力</p> <p>三菱UFJニコスでは、NICOSカード会員の方に安心してWeb会員サービス「Net Branch」をご利用いただくため、ログイン時にIDとパスワードに加えて、追加の確認項目をご入力いただいております。</p> <p>弊社にご登録いただいている以下項目のいずれかを選択のうえ、ご入力ください。</p> <ul style="list-style-type: none"> ○ 生年月日 (西暦)の生年月日 (半角数字9桁) (例)1975年4月1日生まれの場合、「197504」と入力 ※西暦が不明な方は、和暦西暦変換表をご覧ください。 和暦西暦変換表 ○ 電話番号下4桁 (半角数字4桁) (例)03-1234-5678の場合、「5678」と入力 <p>第三者の不正なログイン等を防止するため、追加確認項目のご入力をお願いします。 なお、三菱UFJニコスWEBサイトの「重要なお知らせ」にてご案内しております。</p> <p>ログイン</p>
<p>5 【ポイント照会】をクリックします。</p>	 <p>NEWS+PLUS</p> <p>キャンペーン</p> <p>おすすめのショップ</p> <p>おすすめのオンラインショップ</p> <p>エンタメ＆レジャー</p> <p>ご利用カード</p> <p>NicoS JA CARD(待受型)</p> <p>PC用型 JA CARD</p> <p>WEBサービス</p> <p>ご請求書・利用明細照会</p> <p>ポイント照会</p> <p>お支払方法の変更</p> <p>登録型「おPay」</p> <p>お申し込み情報</p> <p>ご決定のご利用方法(お振込/他)を選択</p> <p>ログインに関するよくあるお問合せ</p> <p>ID/パスワード変更お手続き方法</p> <p>ID/パスワードをお忘れの方</p>

(画像は見本ですので実際とは異なる場合があります。)

6 わいわいプレゼント対象カードが表示されます。ポイント付JAカードはカード名称欄に「POINT JA CARD」と表示されます。

ポイント付JAカード以外のJAカードをお持ちの場合はそのカードも表示されます。

JAカード以外のカード（NICOSブランドのカード等）をお持ちの場合はそのカードも表示される場合があります。

カード番号	カード名称	わいわいプレゼント 応募可能ポイント
4538-****-****	POINT JA CARD	234
4538-****-****	JA CARD(一俵型)	1,222
合計		1,456

7 【ポイント移行/キャッシュバック】ボタンをクリックします。

8 ポイント付JAカードをお持ちの方は、移行先一覧に「JAポイント移行」が表示されます。

9 「この移行先を選択」を選択し、【応募フォームへ進む】ボタンをクリックします。

10 ポイント付JAカードのカード番号と応募可能ポイントが表示されます。

JAポイント移行が可能なカードのみ表示されます。

なお、ポイント付JAカードは「お一人様1枚」とさせていただきます。カード種類変更の際などに一時的に複数枚表示される可能性があります。その際は総合ポイントサービスに会員登録されているカードのみご応募ください。

カード番号	応募可能ポイント	応募ポイント
4538-****-****	234	
合計		0

(画像は見本ですので実際とは異なる場合があります。)

<p>11 応募ポイント数を入力し、【次へ】ボタンをクリックします。</p>	<p>応募方法 ※ご応募の際は、「応募可能ポイント」の範囲内でお申し込みください。 ※一度JAポイントへ移行したポイントは「わいわいプレゼント・ゴールドポイントプログラム」のポイントにお戻しいただけませんのでご注意ください。 ※ご応募の内容によっては移行が完了しない場合がございますので、あらかじめご了承ください。 ※お客様の情報は、ポイント移行業務に必要な範囲内でポイント移行先へご通知いたします。</p> <p>お問い合わせ先 JAポイントに関するお問い合わせは、お取引のJAまでお願いします。</p> <p>お名前(フリガナ) _____ お名前(漢字) _____</p> <p>応募ポイントの合計が200ポイント以上200ポイント単位になるよう入力してください。 1回にお申し込み可能なカードは5枚までです。</p> <table border="1"> <thead> <tr> <th>カード番号</th> <th>応募可能ポイント</th> <th>応募ポイント</th> </tr> </thead> <tbody> <tr> <td>4538-****-****</td> <td>234</td> <td>200</td> </tr> <tr> <td>合計</td> <td></td> <td>0</td> </tr> </tbody> </table> <p>次へ 戻る</p>	カード番号	応募可能ポイント	応募ポイント	4538-****-****	234	200	合計		0
カード番号	応募可能ポイント	応募ポイント								
4538-****-****	234	200								
合計		0								
<p>12 入力内容を確認し、【申し込む】ボタンをクリックします。</p>	<p>以下の内容でポイント移行/キャッシュバックのお申し込みを受けいたします。</p> <p>お名前: _____ 様 カードの種類: POINT JA CARD</p> <p>お名前(フリガナ) _____ お名前(漢字) _____ 商品コード 01917 移行先名称 JAポイント カード別番号 4538-****-**** カード別名称 POINT JA CARD カード別応募ポイント 200 合計応募ポイント 200 JAポイント 1000</p> <p>入力内容をご確認の上、【申し込む】ボタンを押してください。入力漏れ、入力ミスがある場合は、【戻る】ボタンで前の画面へ戻って再度正しい内容を入力してください。</p> <p>申し込む 戻る</p>									
<p>13 完了画面が表示されましたらポイント移行手続きは完了です。</p>	<p>ポイント移行/キャッシュバック受付を完了いたしました。</p> <p>受付日時 2015-04-20 14:02:23 受付番号 _____ お申込み内容 ポイント移行/キャッシュバック(JAポイント)</p> <p>【ご注意】 ポイント移行/キャッシュバック完了後もポイント照会画面の応募可能ポイント数は減算されていません。 最新の応募可能ポイント数は、「ポイント照会」画面の応募アイコンをクリックしてください。 または、ネットプランチを一度ログアウトして再度ログインしていただいた場合も、最新のポイント数は表示されます。</p> <p>閉じる</p> <p>■お問い合わせに際しては上記の受付番号をお申し出ください。 ご利用ありがとうございました。</p> <p>お問い合わせはこちら</p>									